

## Intervention de géobiologie intégrative : comparaison avant - après

Lieu : Village vaudois (CH)

Maison : Petite maison familiale de 2 étages, avec une grange attenante et une parcelle de 4000 m<sup>2</sup> environ, avec une partie agricole.

Année : environ 1900

Habitants : 2 adultes et un enfant. De nombreux animaux : un chien, un chat, des poules, canards, tortues, poissons, ...

Présents lors de l'intervention : Mme M. et sa fille L. (2 ans)

Ce que je sais :

- La maison a brûlé. Une personne est décédée dans l'incendie.
- Rénovation de la maison pour la vendre.
- Les consultants ont emménagé en avril 2018.

Objectif : Observer l'effet d'une intervention en géobiologie.

2 fichiers sont nécessaires pour 4 mesures.

Capteur fourche avec un verre d'eau du robinet.

### **Protocole de la mesure :**

#### Fichier 1

- Step 1 : mesure du neutre
- Step 2 : mesure de la maison en posant le verre sur le plan (intention polarité « gauche », corporel)
- Step 3 : idem (intention polarité « droite », mental)
- Step 4 : mesure du neutre

Fichier 2 : Idem pour chaque step, mais après les corrections énergétiques.

### **Observations & diagnostics avant de lire le fichier LVA**

- Courants d'eau souterrain de moyenne intensité et nappe phréatique (terrain et cave humide)
- Téléphone DECT et Babyphone avec de fortes émissions de CEM
- Charges émotionnelles et mentales, principalement à l'étage
- Ligne horizontale négative Cuivre au 1<sup>er</sup> étage.
- Présence d'une « âme en peine ». Canalisation : femme âgée, 70 ans, année 50, paysanne, triste et en colère, renfermée sur elle, plutôt aigrie, seule, assise sur un lit en train de murmurer une prière avec un chapelet. Impression qu'elle demande de l'aide à Dieu, avec de la colère et beaucoup de culpabilité. Elle semble blessée dans sa féminité, en rupture avec sa famille et ses enfants.

<b>Axes (moyenne au 1<sup>er</sup> étage)</b>		<b>Commentaire</b>	<b>Source</b>
Spirituel	0		
Causal	-1	Constant dans toute la maison	Âme en peine
Mental	-1	Constant dans toute la maison	Charges et électricité
Astral	-4	Plus fort dans les chambres à coucher	Âme et mémoires
Ethérique	-2	Fort dans le couloir et la chambre de Louise	Babyphone
Jambes (éth.)	-2	Moyenne de la maison	Courants d'eau

## Ressentis

- Dans l'ensemble, je me sens bien dans la maison.  
C'est fluide et la vie y circule. L'aménagement est harmonieux.
- Je sens qu'une nuisance, de moyenne anomalie, provient du sol. (courant d'eau)
- A l'étage, la tête se serre légèrement avec un effet d'étau et la poitrine est oppressée.  
(charges et âme en peine)
- Mon plan latéral part un peu sur l'arrière (mémoires)
- Je sens qu'un petit quelque chose cloche au niveau des chakras transcendants. (plan causal)
- Je ne ressens pas que l'incendie influence aujourd'hui la maison et que l'homme qui serait décédé soit encore présent astralement. Mon mental aimerait bien que cela soit le cas, mais mon ressenti me dit que ce n'est pas cela le sujet dans ce lieu. J'ai plutôt le sentiment que l'incendie a permis à la famille précédente de « passer à autre chose ». La maison est plutôt saine et l'incendie aura pu également faire office de purification.

## Analyse LVA - avant

Le diagnostic avec le décalage du plan causal m'invite à aller voir d'abord dans « Mémoires anciennes ».

- Il est tout de même incroyable de voir apparaître sous « Thymus » :  
**« perte d'un membre de la famille / mort brûlé »**

Mais, comme je l'avais pressenti, cette histoire de brûlé n'est présente que comme information. C'est bel et bien l'histoire avec la femme qui se joue dans ce lieu. Voici les phrases qui m'interpellent immédiatement (fréquences les plus intenses) :

- Front, besoins : **paysanne**
- D5 : personne qui s'est **sacrifiée** pour les autres avec de la **culpabilité**.
- Ovaires, limitations : **Problématique en tant que femme ou mère** (la vieille femme)
- Cortex somato-sensitif, excitations : **Devoir combattre un ennemi ou un mal inconnu** (prières à Dieu, colère, on ne sait pas pourquoi elle est dans cet état)
- Thyroïde, excitations : en colère contre sa destinée / limitations : **non-dits** (elle murmure)
- Clavicules / épaules, besoins : **révolte** (colère)
- Ganglions, limitations : **enfant sensible souvent malade** (hypothèse d'un problème avec un enfant et lien avec la problématique)
- Œil, excitation : **refus de ce qui est arrivé** (on sent qu'elle lutte contre quelque chose)

### Mémoires : les besoins = l'attribut de l'âme en peine

7	front	paysan	960
7	sourcil	militaire à qui l'on confié un objectif à atteindre	950
7	D5	personne s'étant sacrifiée pour les autres / culpabilité	650

### Mémoires : les limitations = la blessure de l'âme en peine

20	ganglions	enfant sensible souvent malade / mort au combat	770
20	thalamus	vécu traumatisant dans l'enfance ou à la naissance	1020
19	ovaire/bras	fin de lignée / problématique en tant que femme ou mère	340
18	thymus	somatisation des conflits familiaux / perte d'un membre de la	640

### Mémoires : les excitations à droite = ce qu'il ne faut plus nourrir = la préoccupation / l'action dirigée par le mental (ici, la prière)

18	cortex somato-sensitif	devoir combattre un ennemi ou un mal inconnu	1050
18	œil	refus de ce qui est arrivé / refuser la réalité	940

### Mémoires : les excitations = ce à quoi nous accordons trop d'importance = l'acharnement (colère)

18	cortex somato-sensitif	devoir combattre un ennemi ou un mal inconnu	1050
10	thyroïde	en colère contre sa destinée / conflit avec un ancien maître / pa	740

### Méthode de géobiologie intégrative

L'objectif de la géobiologie intégrative est de comprendre en quoi cette histoire, qu'elle soit réelle ou purement symbolique, entre en résonance avec le vécu des habitants. Je questionne donc Mme M. en lui demandant si les phrases ci-dessus lui parle. Je dois insister un petit peu pour délier la parole. C'est lorsque je lui demande si la phrase : « refus de ce qui arrive » résonne pour elle et qu'elle me dit « oui », que nous arrivons au cœur du sujet qui l'occupe actuellement et que je soupçonnais.

Quelques jours auparavant, Mme M. vient d'avorter d'un enfant de 3 mois suite à une malformation. L'émotion la saisit quand elle me raconte timidement ce qu'elle vit. On peut donc reprendre le canevas ci-dessus :

- Ovaires, limitations : **Problématique en tant que femme / fausse couche** (l'avortement)
- Cortex somato-sensitif, excitations : **Devoir combattre un ennemi ou un mal inconnu** (se demander d'où vient le problème et faire venir un géobiologiste.)
- Thyroïde, excitations : en colère contre sa destinée / limitations : **non-dits** (elle n'en parle pas volontiers et j'ai dû creuser pour que le sujet soit exprimé)
- Clavicules / épaules, besoins : **révolte** (colère)
- Ganglions, limitations : **enfant malade** (foetus malformé)
- Œil, excitation : **refus de ce qui est arrivé** (elle n'a clairement pas fait le deuil)

La plus grande limitation dans le corps (à gauche) est :

- Ovaires
  - Mémoires : fausse couche / problème en tant que femme
  - Même fréquence interprétée au présent : potentiel réprimé / enfermement

Les autres limitations importantes à gauche sont :

- Thyroïde
  - Mémoires : enfant malade
  - Même fréquence interprétée au présent : vulnérabilité (elle est un peu à fleur de peau)
- Rose
  - Ne pas voir la suite

La plus grande limitation à droite (ce que pense la personne) est :

- D6 : se sentir victime

Le plus grand besoin (à droite) :

- Besoin de s'engager / besoin d'utiliser sa force intérieure

Elle peut s'appuyer sur les qualités suivantes :

- Résilience émotionnelle
- Bonne humeur
- Amour universel

### **Conclusion :**

Capter la signature vibratoire de la maison, c'est capter celle de l'entité constituée par la famille. Tout est interrelié, énergétiquement, psychiquement et spirituellement.

Ce n'est pas par hasard que les habitants ont choisi cette maison. Elle rentre en résonance avec leur histoire personnelle et l'histoire de la maison raconte une part d'eux-mêmes. La maison constitue un partenaire clef pour l'évolution d'une famille.

### **Corrections**

Avant de corriger, je vais voir dans les qualités les plus élevées, présentes au LVA, qui constituent les aspirations profondes de la personne sur le plan spirituel (ici en l'occurrence les aspirations de la maison)

- Blanc Nacré : Amour inconditionnel / acceptation / gratitude
- Blanc Irisé : Capacité à se sentir relié à tout

Je demande à la personne si ses qualités résonnent pour elle et dans quelles circonstances elles apparaissent dans sa vie. Après un temps d'hésitation, elle me dit que c'est en présence des animaux qu'elle les vit le plus. Elle ne peut retenir à ce moment ses larmes. C'est bien, cela veut dire que les qualités descendent dans le corps.

J'explique clairement à Mme M. les liens que j'ai expliqués ci-dessus et lui propose, pendant mon intervention, de se connecter à cette intention : enclencher le processus de deuil en se connectant aux qualités ci-dessus et surtout, en les ressentant bien dans son corps.

### **Fréquences correctives**

Je décide de générer les fréquences suivantes avec la BFS et l'ampli :

- Code 340 : ovaires (problématique en tant que femme)
- Code 1140 : rose (ne pas voir la suite)
- Code 740 : thyroïdes (non-dits et processus de deuil)

### **Harmonisation du lieu**

Pendant le temps d'émission des fréquences, je fais les opérations suivantes :

1. Je place du champ de torsion droit au sous-sol et sur toute la chape du rez pour corriger l'effet négatif des courants d'eau
2. Je demande avec quelle vibration spirituelle je peux corriger le lieu et c'est un symbole qui sort : la lettre hébraïque Mem, dont voici la symbolique :
  - a. Le Principe de la Mère divine
  - b. Le moment d'une Renaissance
  - c. Se réconcilier avec sa mère humaine
  - d. Mem est l'initiale de l'archange Mikhaël, dont le nom signifie " qui est comme Dieu ", et aussi de Moshé (Moïse) qui signifie " sauvé des eaux ", des eaux du psychisme de la filiation humaine.

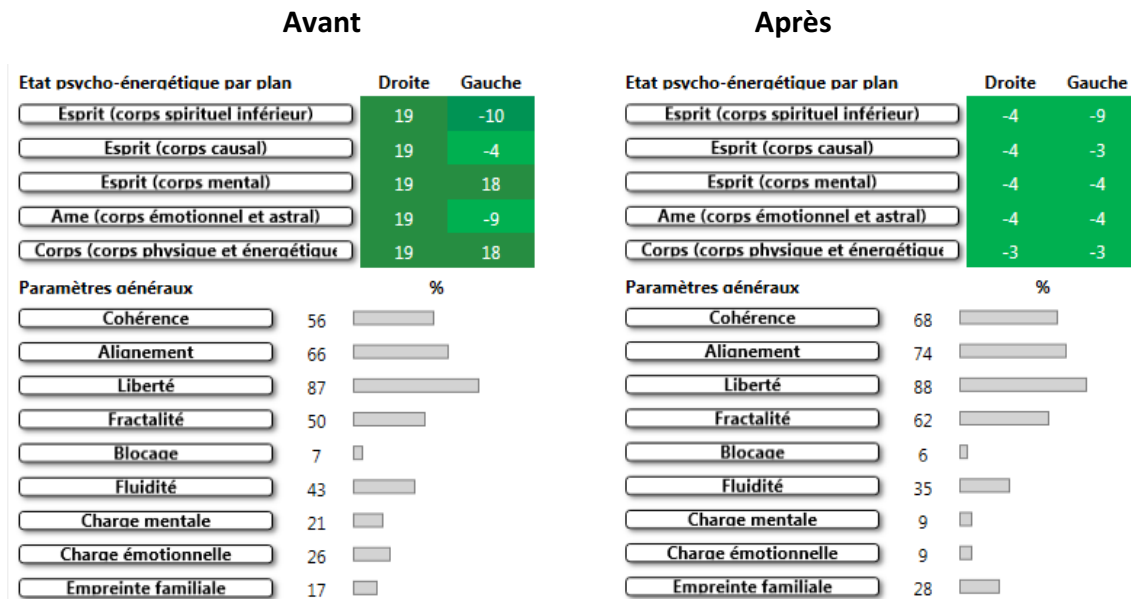
Il s'agit donc de la lettre du principe féminin dans les plans spirituels supérieurs. L'énergie de la lettre est placée en vibration dans la chambre à coucher, sur un point très précis.
3. Je fais la mise à terre des charges grâce à un courant tellurique bordeaux (ne pas vouloir de responsabilité en tant que parent)
4. Je me connecte à l'archétype de St-Richarde (cf. Eglise d'Andlau en Alsace), proche du code 1750.

## Résultats

Le résultat est immédiat : apaisement, tête plus claire, douceur perçue. Les pieds fourmillent.

Le LVA montre bien l'équilibre généré.

## Paramètres généraux



Plus de :

- Cohérence / Alignement / Liberté / Fractalité

Moins de :

- Charge mentale / charge émotionnelle

Prix à payer momentanément :

- Plus d'empreinte familiale (conscientisation des problématiques et augmentation mise à terre)
- Moins de fluidité

## Mise à la terre

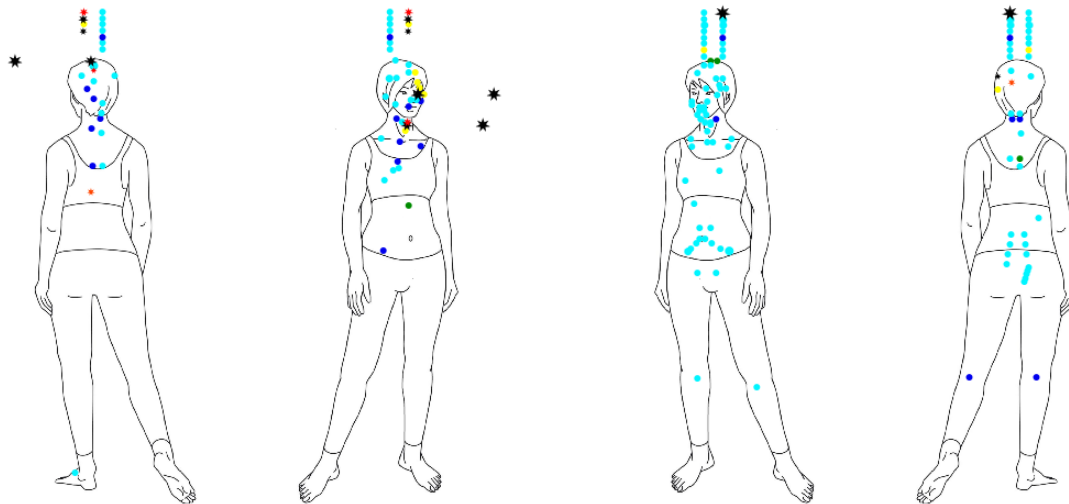


## Aura

Les étoiles noires autour de la tête disparaissent.  
L'équilibre gauche-droite se rétablit.

Avant

Après

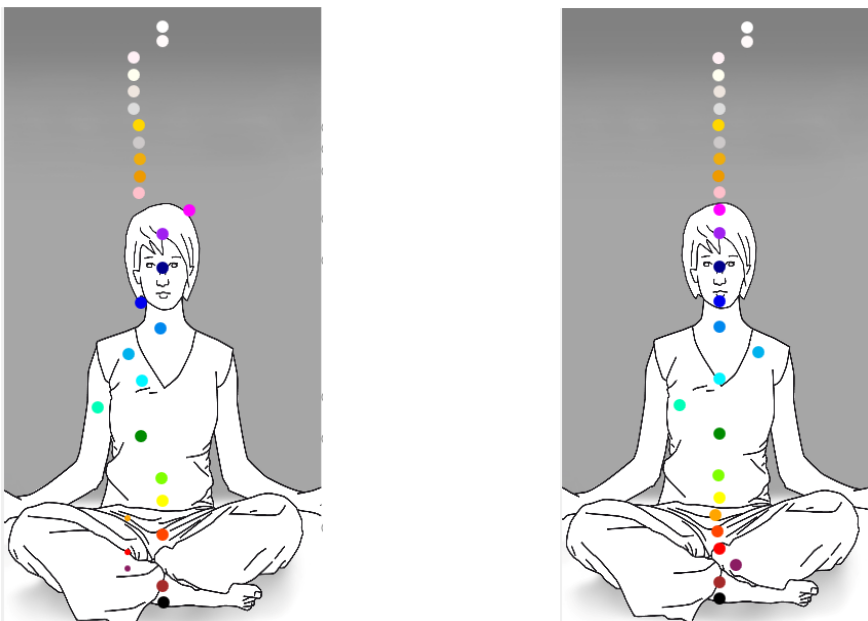


## Alignement

La tension entre le magenta et le rose disparaît (processus de deuil).  
Mme M. a parlé et le bleu revient à sa place (retrouver le goût à la vie)

Avant

Après



## Transmutation

### Avant

La phrase « potentiel réprimé » (fausse couche) se trouve à gauche, mais pas à droite. Cela signifie que Mme M. a vécu le trauma dans le corps, mais qu'elle n'a pas encore pris conscience des enjeux.



### Après (limitations) – tableau couleurs

La limitation « potentiel réprimé » (fausse couche) existe toujours, mais la fréquence apparaît aussi à droite.

Cela signifie que Mme M. a fait une prise de conscience. L'énergie est donc répartie gauche – droite et il y a moins de tensions. Elle pourra donc être transmutée.



### Après (qualités) – tableau couleurs

Les qualités du chakra orange prennent le dessus sur les limitations. En effet, lorsqu'on clique sur « le plus pertinent de tout », c'est les qualités qui ressortent avant les limitations.

Le corps ressent une « créativité équilibrée » et le mental se sent « en sécurité », clef pour pouvoir aller vers la transformation.



Cela signifie que grâce à l'échange, au travail énergétique et à la prise de conscience, les qualités ont immédiatement été intégrées par le corps.

Les limitations (blessure) sont toujours présentes, mais l'énergie créatrice est présente pour aider au processus de deuil.

### Conclusion

Encore une fois, je ne peux que constater la pertinence d'un travail de géobiologie bioénergétique intégrative avec l'appui de la machine de géo-biorésonance qu'est le LVA. A chaque fois, avec ce doux mélange d'analyses et de démarches intuitives, la magie opère et la maison devient le partenaire qui permet aux habitants de remettre du sens à leur vie.